



Mirage
Securities Brokerage

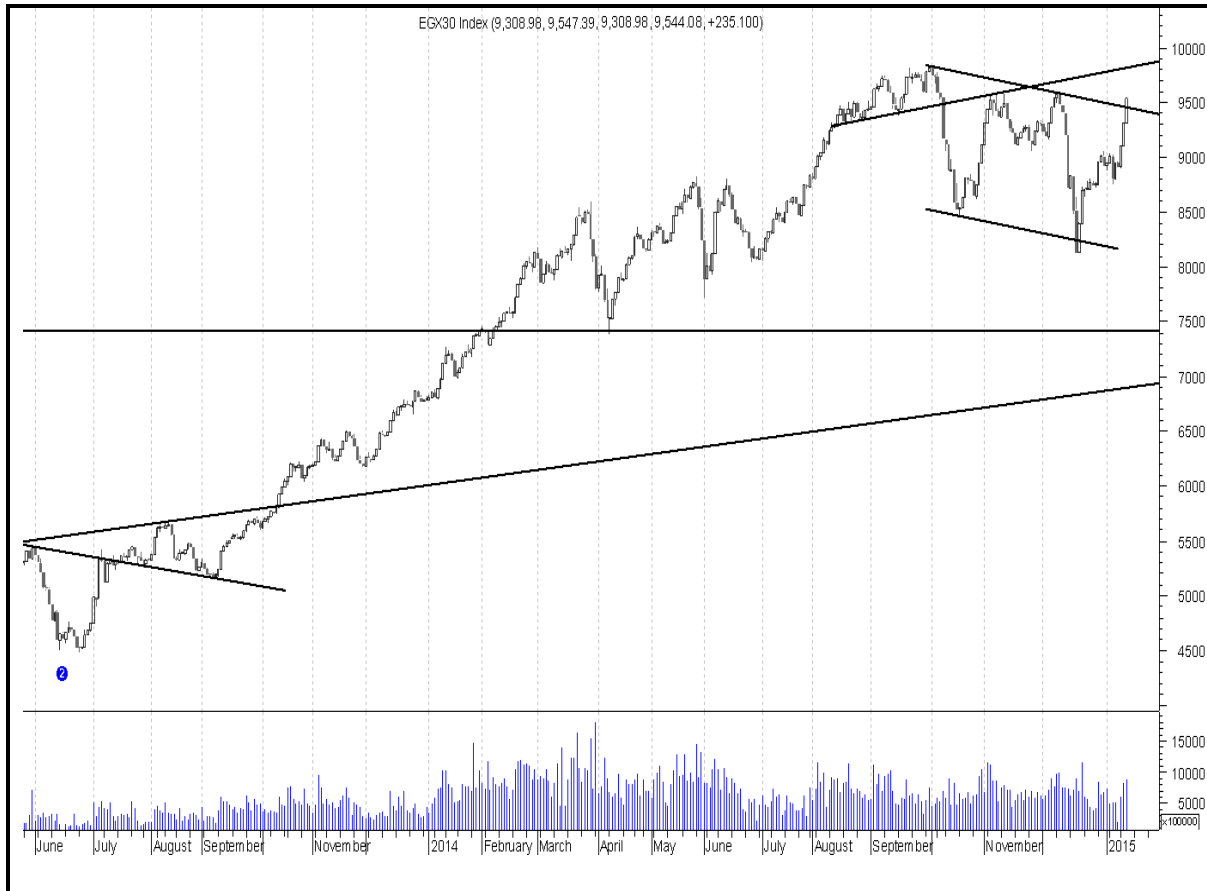
Daily Technical Analysis Report

www.miragebrokerage.org

For Inquiries
01000035159

EGX30

مقاومة		دعم		قيمة المؤشر			التداول		
مقاومة ٢	مقاومة ١	دعم ٢	دعم ١	نسبة التغير	إغلاق	أدنى	أعلى	حجم التداول بالاسهم	قيمة التداول بالجنيه
٩٨٠٠	٩٥٩٠	٩٠٥٠	٩٢٣٠	٠,٢٦%	٩٥٣٠,٩٢	٩٥٣٠,٩٢	٩٥٧٣,٦٧	٨٤,٨٠٢,٩٢٨	٣٩٢ مليون

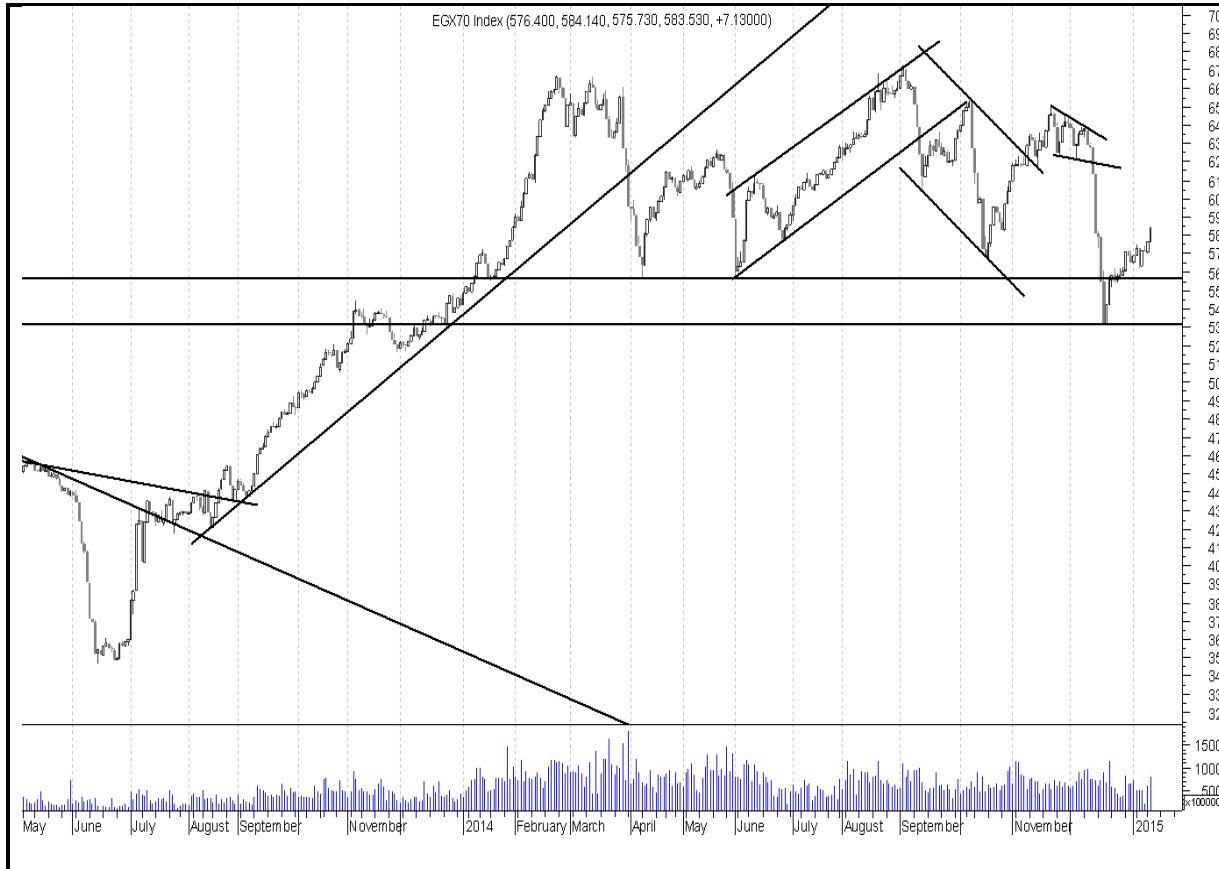


ملخص حالة الاتجاه		
المتوقع	حالة الاتجاه	الاتجاه
عرضي	عرضي	اتجاه متوسط المدى
صاعد	صاعد	اتجاه قصير المدى
التعليق على المؤشر جلسة امس		
اتخذ المؤشر طريقا عرضيا صعودا وهبوطا حتى نهاية الجلسة واغلق عند ادنى سعر بانخفاض طفيف باحجام وقيم تداولات منخفضة .		
السيناريو المتوقع على المدى القصير		
لم يحد جديد في جلسة الامس . فعلى الرغم من عدم قدرة المؤشر على اختراق مستويات ٩٦٠٠ الا ان الاداء العرضي اسفل مستويات المقاومة باحجام تداولات منخفضة جيد جدا . نتوقع استمرار المنطقة العرضية بين مستويات ٩٤٠٠ ومستويات ٩٦٠٠ لفترة بسيطة من الوقت . مازال المؤشر قادر على الصعود حتى مستويات ٩٨٢٠ الفترة القادمة . مع التنبيه على التعامل مع كل سهم على حدة .		

التنبيه باخلاء المسؤولية : هذا التقرير مبني على أسس التحليل الفني و المعلومات الواردة فيه يتم الحصول عليها من مصادر معروفة نعتقد في صحتها و هذا التقرير لا يعتبر توصيه بالبيع والشراء إنما هو مجرد استشارة فنية والمستثمر يملك حرية البيع والشراء طبقا لقراره الاستثماري الخاص به .

EGX70

مقاومة		دعم		قيمة المؤشر			التداول		
مقاومة ٢	مقاومة ١	دعم ٢	دعم ١	نسبة التغيير	اغلق	ادنى	اعلى	حجم التداول بالاسهم	قيمة التداول بالجنيه
٥٩٥	٥٨٥	٥٦٠	٥٧٠	٠,٨٦%	٥٧٢,١٩	٥٧٢,١٣	٥٧٧,٤٣	٨٤,٨٠٢,٩٢٨	٣٩٢ مليون



ملخص حالة الاتجاه		
المتوقع	حالة الاتجاه	الاتجاه
عرضي	عرضي	اتجاه متوسط المدى
عرضي	هابط	اتجاه قصير المدى
التعليق على المؤشر جلسة امس		
ارتفع المؤشر حتى منتصف الجلسة عند اعلى سعر ثم بدء عمليات جني ارباح حتى نهاية الجلسة ليغلق عند ادنى سعر باحجام وقيم تداولات منخفضة		
السيناريو المتوقع على المدى القصير		
اصبحت مستويات ٥٧٠ مستويات دعم جيدة في المؤشر الفترة المقبلة . مستويات ٥٨٥ ربما تواجه بعض القوى البيعية الضعيفة لبعض الوقت مازال المؤشر صحي وقادر على مزيد من الارتفاعات مع التنبيه على التعامل مع كل سهم على حدة الفترة المقبلة . مازلنا نرى هدف اول للمؤشر عند مستويات ٥٩٥ بعد اختراق مستويات ٥٨٥ التي نتوقعها على المدى القصير . ربما نشهد اليوم تحسنا في اداء المؤشر السبعيني بنسبة كبيرة مع قرب وصول المؤشر لمستويات الدعم ٥٧٠ .		

التنبيه بإخلاء المسؤولية : هذا التقرير مبني على أسس التحليل الفني و المعلومات الواردة فيه يتم الحصول عليها من مصادر معروفة نعتقد في صحتها و هذا التقرير لا يعتبر توصيه بالبيع والشراء إنما هو مجرد استشارة فنية والمستثمر يملك حرية البيع والشراء طبقا لقراره الاستثماري الخاص به .

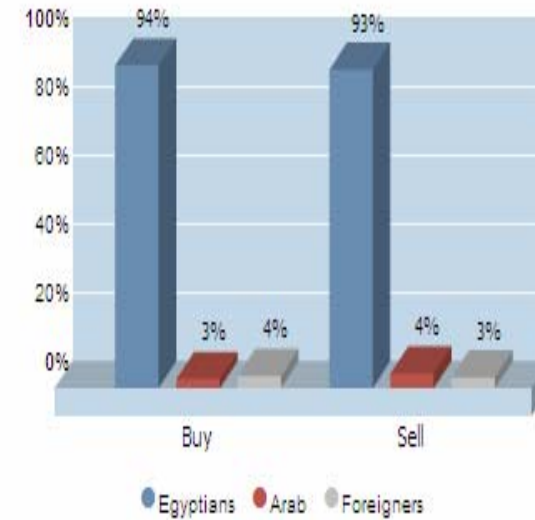
الاسهم الاكثر نشاطا من حيث احجام التداولات		
نسبة التغير %	حجم التداول	السهم
1,55%	٢٧,٦٦٤,١٤٤	اوراسكوم للاتصالات
0,79%	١٠,٣٦٢,٧٢٠	عامر جروب
1,17%	٤,٧٩٥,٥٩٦	بالم هيلز
2,11%	٤,٥٩٥,٤١٦	القلعة
2,31%	٢,٢٩٨,٥٠٠	عربية خليج

تعاملات المستثمرين



١٤:٢٩:٥٩ ٢٠١٥/٠١/١٨

الناقد	بيع	شراء	
١١,٨٣٦,١١٢,٦	٩٠٧,٠٠٣,٥٦٤,٦	٩١٨,٨٣٩,٦٧٧,٢	المصريين
١٥,٧٤٩,٨١٤,٨-	٤٢,٠٣١,١١٥,٢	٢٦,٢٨١,٣٠٠,٣	العرب
٢,٩١٣,٧٠٢,٢	٣١,١٤٥,٧٩٥,٥	٢٥,٠٥٩,٤٩٧,٦	الأجانب



الرسومات البنائية التاريخية لتعاملات المستثمرين

التنبيه بإخلاء المسؤولية : هذا التقرير مبني على أسس التحليل الفني و المعلومات الواردة فيه يتم الحصول عليها من مصادر معروفة نعتقد في صحتها و هذا التقرير لا يعتبر توصيه بالبيع والشراء إنما هو مجرد استشارة فنية والمستثمر يملك حرية البيع والشراء طبقا لقراره الاستثماري الخاص به .

الاسهم الاقل مخاطرة

السهم	سعر الشراء الاول	دعم "متغير"	مقاومة "متغير"	الهدف	نسبة الربح	التعليق
المصرية للاتصالات	١٢,٣٠	١١,٥٠	١٣,٣٠	١٥,٥٠	%٢٥	شراء أمن عند مستويات الدعم
القلعة	٣,١٠	٢,٧٠	٣,٣٠	٣,٩٠	%٣٠	شراء أمن عند مستويات الدعم
جلوبال تليكوم	٣,٧٠	٣,٩٥	٤,٣٠	٤,٧٠	%٣٠	شراء أمن عند مستويات الدعم

توصيات شراء وبيع فى ذات الجلسة T+0

السهم	سعر الشراء	سعر البيع	نسبة مخاطرة اليوم	ملحوظة*
عامر جروب	١,٢٥	١,٢٧		٨٠ - ٩٠ % عالي الخطورة جدا لا ينصح به
مصر الجديدة	٦٣,٧٠	٦٥		
طلعت مصطفى	١٠,٧٠	١٠,٩٥	%٦٤	٦٠ - ٧٩ % اعلى من المتوسط ومن الممكن المغامرة به
حديد عز	١٥,١٠	١٥,٧٠		
بالم هيلز	٤,٢٢	٤,٣٠		٤٠ - ٥٩ % متوسط الخطورة ونسبة الربح موجودة
سوديك	١٤,٩٠	١٥,٣٠		
اوراسكوم اعلام	١,٢٧	١,٣٠		
جلوبال تليكوم	٤,٠٥	٤,١٥		
هيرمس	١٧,٠٥	١٧,٥٠		

التنبيه باخلاء المسئولية : هذا التقرير مبني على أسس التحليل الفني و المعلومات الواردة فيه يتم الحصول عليها من مصادر معروفة نعتقد في صحتها و هذا التقرير لا يعتبر توصيه بالبيع والشراء إنما هو مجرد استشارة فنية والمستثمر يملك حرية البيع والشراء طبقا لقراره الاستثماري الخاص به .

تحليل لاهم الاسهم

ايقاف خسائر	هدف	مقاومة	دعم
٣١,٥٠	٣٨,٧٠	٣٤,٨٠	٣٢

شهد السهم حركة صعود قوية مقترباً من مستوى المقاومة وسط زخم شراني واضح يؤهله لإستكمال مسيرة إرتفاعاته .
لذلك ينصح بالمتاجره خاصة في ذات الجلسة مع الاتجاه لتكوين مراكز شرائية جديدة في التهدنه عند الدعم .



ايقاف خسائر	هدف	مقاومة	دعم
٦٠	٦٩	٦٥,٥٠	٦٠,٧٠

شهد السهم حركة صعود قوية مقترباً من مستوى المقاومة وسط زخم شراني واضح يؤهله لإستكمال مسيرة إرتفاعاته .
لذلك ينصح بالمتاجره خاصة في ذات الجلسة مع الاتجاه لتكوين مراكز شرائية جديدة في التهدنه عند الدعم .



التنبية بإخلاء المسؤولية : هذا التقرير مبني على أسس التحليل الفني و المعلومات الواردة فيه يتم الحصول عليها من مصادر معروفة نعتقد في صحتها و هذا التقرير لا يعتبر توصيه بالبيع والشراء إنما هو مجرد استشارة فنية والمستثمر يملك حرية البيع والشراء طبقاً لقراره الاستثماري الخاص به .

توصيات قصيرة الاجل

السهم	آخر سعر	اعلى	ادنى	دعم	مقاومة	هدف	توصية	تعليق	وقف الخسارة	نسبة الربح
بايونيرز	١٢,٥٧	١٢,٧٧	١٢,٤٩	١٢,٤٠	١٢,٩٥	١٣,٢٠	متاجرة	عمل توريدات بين المقاومات والدعوم	١١,٨٠	%٣,٥٢
العربية خليج اقطان	٣,٨٠	٣,٩٠	٣,٨٠	٣,٧٦	٣,٩٦	٤,٣٠	متاجرة	عمل توريدات بين المقاومات والدعوم	٣,٦٠	%٣,٦٩
اوراسكوم للاعلام	١,٢٧	١,٣٠	١,٢٦	١,٢٦	١,٣٥	١,٤٠	احتفاظ	عمل توريدات بين المقاومات والدعوم	١,٢٠	%٢,٢٨
مصر الجديدة للاسكان	٦٤,٠٢	٦٥,٠٠	٦٣,٢٦	٦١,٨٠	٦٥,٥٠	٦٥,٥٠	تخفيف	عمل توريدات بين المقاومات والدعوم	٥٩	%٢,٣٢
مدينة نصر	٣٣,٧٠	٣٤,١٨	٣٢,٨٠	٣١,٥٠	٣٣,٥٠	٣٤,٨٠	متاجرة	عمل توريدات بين المقاومات والدعوم	٢٨,٠٠	%٣,٩٨
المجموعة المالية هيرمس	١٧,٣٠	١٧,٦٥	١٧,٠٦	١٦,٧٠	١٧,٦٠	١٨,٠٠	احتفاظ	عمل توريدات بين المقاومات والدعوم	١٥,٥٠	%٤,٥٦
المصريين في الخارج	٥,٥٣	٥,٦٥	٥,٥٢	٥,٥٠	٥,٨٠	٦,١٠	تخفيف	تخفيف عند المقاومات	٤,٨٠	%٣,٥٢
بالم هيلز	٤,٢٣	٤,٣٤	٤,٢٣	٤,١٧	٤,٣٥	٤,٧٠	متاجرة	عمل توريدات بين المقاومات والدعوم	٤,٠٠	%٤,٢١
السادس من اكتوبر	١٤,٩٥	١٥,٢٣	١٤,٦٧	١٤,٧٠	١٥,٠٠	١٥,٣٠	تخفيف	تخفيف عند المقاومات	١٣,٩٠	%٤,٢٨
المصرية للمنتجات	١,٢٩	١,٣٣	١,٢٩	١,٢٧	١,٣٣	١,٣٥	تخفيف	تخفيف عند المقاومات	١,٢٠	%٣,٦٥

التنبيه باخلاء المسؤولية : هذا التقرير مبني على أسس التحليل الفني و المعلومات الواردة فيه يتم الحصول عليها من مصادر معروفة نعتقد في صحتها و هذا التقرير لا يعتبر توصية بالبيع والشراء إنما هو مجرد استشارة فنية والمستثمر يملك حرية البيع والشراء طبقا لقراره الاستثماري الخاص به .

محفظة استثمارية طويلة الاجل

السهم	نسبة السهم من المحفظة	سعر الشراء ٢٠١٤-١٢-٣٠	سعر التقييم ٢٠١٥-١-١٨	نسبة ربح / خسارة	اتجاه متوسط الاجل	هدف
هيرمس	%١٥	١٥,٦٠	١٧,٣٠	%١١	صاعد	٢٣,٥
بالم هيلز	%١٥	٤,١٣	٤,٢٣	%٢	صاعد	٥,٥٠
سوديك	%١٥	١٤,٤٠	١٤,٩٥	%٤	صاعد	٢٠
العربية لحليج الاقطان	%١٥	٣,٨٠	٣,٨٠	٠	هابط	٥
العربية للاستثمارات	%١٥	١,٧٥	١,٧٦	%١	صاعد	٢,٥٠
جلوبال تليكوم	%١٥	٤,٠١	٤,٠٧	%١	هابط	٤,٧٥
حديد عز	%١٠	١٤,٠٣	١٥,٣١	%٩	هابط	١٧,٥٠

بداية المحفظة : تم بداية المحفظة الاستثمارية الثالثة بناء على توصية مدير الاستثمار بتاريخ ٢٠١٤-١٢-٣٠ بتقييم سابق ١,٨٠٠,٠٠٠ هدف المحفظة الاستثمارية : ١٠٥٠٠

تقييم المحفظة الاستثمارية طويلة الاجل

المقارنة	القيمة بتاريخ ٢٠١٤-١٢-٣٠	القيمة بتاريخ ٢٠١٥-١-١٨	نسبة الربح %
المؤشر	٩٠٠٥	٩٥٣٠	%٥,٠٨
المحفظة	١,٨٠٠,٠٠٠	١,٨٦٨,٢٧٧	%٤

prepared by:

Ahmed Mohammed Thabet
Mona Moustafa
Islam Fathy
Mustafaa Ra'fat

Head
ahmed.thabet@miragebrokerage.net
zeinab.mostafa@miragebrokerage.net
islam.fathi@miragebrokerage.net
mustafa@miragebrokerage.net

التنبيه بإخلاء المسؤولية : هذا التقرير مبني على أسس التحليل الفني و المعلومات الواردة فيه يتم الحصول عليها من مصادر معروفة نعتقد في صحتها و هذا التقرير لا يعتبر توصية بالبيع والشراء إنما هو مجرد استشارة فنية والمستثمر يملك حرية البيع والشراء طبقا لقراره الاستثماري الخاص به .



Mirage
Securities Brokerage

Daily Technical Analysis Report

www.miragebrokerage.org

For Inquiries
01000035159